

CAPACITÉ

955 lits et places

- › Médecine : 392 lits
- › Chirurgie : 53 lits
- › Obstétrique : 41 lits
- › SSR : 90 lits
- › HAD : 32 places
- › EHPAD : 347 lits



URGENCES & USHR

55 000 passages aux urgences (Cherbourg)

- › Dont : 40 000 aux urgences adultes
- › Dont : 10 000 aux urgences pédiatriques
- › Dont : 5 000 aux urgences gynécologiques

1 passage sur 3 est suivi d'une hospitalisation

DELAIS : pour 100 patients accueillis aux urgences,

- › 70 y passent moins de 6H dont 35 moins de 2H
- › 10 y passent plus de 10H

USHR (Valognes) : 3 829 passages



SMUR : 1 684 interventions extérieures

2 véhicules SMUR

- › Activité régulée par le SAMU 50 (centre 15)

MATERNITÉ

1 557 naissances

- › Maternité de niveau III (réanimation néonatale)
- › 5 salles de naissances



AUTOUR DU SOIN

Recherche clinique

- › 1 département de recherche clinique depuis 2015
- › En 2023, 59 études ouvertes
- › 3 037 études de dossiers médicaux en vue d'une inclusion
- › 2 186 inclusions dans des études non interventionnelles, 48 inclusions dans les études interventionnelles
- › 40 initiations de projet pour la cellule promotion.

Pharmacie

- › 22,5 M€ de consommation annuelle de médicaments
- › plus de 5 000 références en stock

Informatique

- › 1 500 postes informatiques & 2 data centers redondants
- › 100% des prises en charges médicales informatisées

Hygiène

Solution hydro-alcoolique utilisée : 4 000 litres

- › 191 tonnes de DASRI (déchets d'activité de soins à risques infectieux)

ACTIVITÉ

63 500 hospitalisations HC, HDJ & séances (MCO)

- › **Médecine :** 55 000 dont 39 000 HDJ et Séances
- › **Chirurgie :** 6 000 dont 2 600 HDJ et Séances
- › **Obstétrique :** 2 500 dont 560 HDJ et Séances
- › **Evolution 2023/2022**
 - HC : - 3%
 - HDJ & UCA : + 19%
 - Séances (onco/dial/radiot) : + 4%

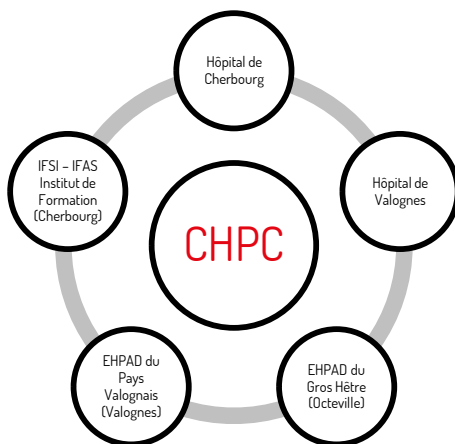
218 000 consultations externes programmées

- › 50 % en médecine, chirurgie, obstétrique
- › 50 % en imagerie ou au laboratoire de biologie

23 800 patients du Cotentin

- › dont 98% originaires de la Manche, soit approximativement 10% de la population du Nord-Cotentin


5 jours (durée moyenne d'hospitalisation, hors 0 jour)



QUALITÉ

Certification HAS niveau B

- › Certification obtenue en 2020



LOGISTIQUE

1 162 tonnes de linge traité

- › soit près de 3 tonnes par jour traitées à la blanchisserie du CHPC

794 000 repas

- › 338 000 aux patients hospitalisés
- › 262 000 aux résidents des EHPAD
- › 194 000 au personnel



soit 2 200 repas préparés et servis chaque jour

Surfaces & Espaces verts

- › Surface au sol du bâti du CHPC : 110 000 m² soit approximativement 15 terrains de football

UNE JOURNÉE ORDINAIRE

- › 528 patients hospitalisés (dont 442 en MCO et 86 en SSR)
- › 150 nouvelles hospitalisations (dont 40 HC et 100 HDJ et Séances)
- › 870 consultations externes programmées
- › Environ 23 interventions chirurgicales au bloc opératoire
- › 4 naissances
- › 5 sorties SMUR
- › 150 passages aux urgences (110 urg. adultes, 26 urg. pédia, 14 urg. gyneco)
- › 347 résidents au sein des 2 EHPAD

ÉQUIPEMENTS

Imagerie médicale

- › 3 scanners
- › 2 IRM (dont 1 en GIE)
- › 7 salles de radiologie
- › 1 salle imagerie interventionnelle
- › 2 mammographes

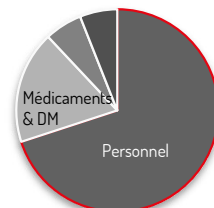
Autres plateaux techniques et eq. lourds

- › 4 blocs opératoires
- › 2 blocs d'obstétrique
- › 2 accélérateurs de particules (radiothérapie) IMRT + 1 scanner dédié
- › 1 salle de Coronarographie

BUDGET

221 M€ de dépenses

- › 69% : Personnel
- › 17% : Dépenses médicales et pharmaceutiques
- › 9% : dépenses hôtelières et logistiques
- › 5% : amortissements &, frais financiers



9,4 M€ d'investissement

- › Travaux & gros entretien - équipements biomédicaux - équipements et projets informatiques

RESSOURCES HUMAINES

Personnel médical : 282^(*) médecins (dont 85 internes & ffi)

Personnel non médical : 2 402^(*)

- › 1 814 soignants (infirmiers, aides-soignants, techniciens de labo, rééducateurs physiques, manipulateurs radio, diététiciens, recherche clinique [...])
- › 277 agents techniques et ouvriers
- › 311 agents administratifs et sociaux éducatifs (accueil, secrétariats médicaux, service social, RH, Qualité, Finances, Direction)
- › Femmes : 80% / Hommes : 20%

(*) : en effectif, en non en ETP

