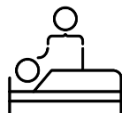


CAPACITÉ

926 lits et places

- › Médecine : 363 lits
- › Chirurgie : 53 lits
- › Obstétrique : 41 lits
- › SSR : 90 lits
- › HAD : 32 places
- › EHPAD : 347 lits



URGENCES

59 000 passages aux urgences

- › Dont : 43 500 aux urgences adultes
- › Dont : 9 500 aux urgences pédiatriques
- › Dont : 6 000 aux urgences gynécologiques

1 passage sur 4 est suivi d'une hospitalisation

DELAIS : pour 100 patients accueillis aux urgences,

- › 70 y passent moins de 6H, et même moins de 2H pour 40 d'entre eux
- › 11 y passent plus de 10H

15

SMUR

1 450 interventions extérieures

- 2 véhicules SMUR
- › Activité régulée par le SAMU 50 (centre 15)

MATERNITÉ

1 740 naissances

- › Maternité de niveau III (réanimation néonatale)
- › 5 salles de naissances



AUTOUR DU SOIN

Recherche clinique

- › 1 département de recherche clinique depuis 2015
- › En 2021, 64 études ouvertes dont 8 industrielles
- › 2 193 études de dossiers pour 1 807 patients inclus dans un essai
- › 6 projets de promotions

Pharmacie

- › 22,5 M€ de consommation annuelle de médicaments
- › plus de 5 800 références en stock

Informatique

- › 1 500 postes informatiques & 2 data centers redondants
- › 100% des prises en charges médicales informatisées

Hygiène

- Solution hydro-alcoolique utilisée : 6 300 litres
- › 217 tonnes de DASRI (déchets d'activité de soins à risques infectieux)

ACTIVITÉ

48 300 hospitalisations & séances (MCO)

- › Médecine : 40 300
- › Chirurgie : 5 000
- › Obstétrique : 3 000

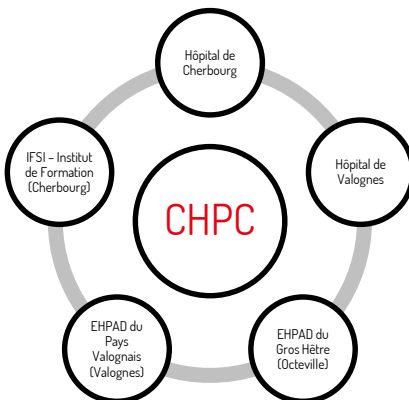
196 000 consultations externes programmées

- › 60 % en médecine, chirurgie, obstétrique
- › 40 % en imagerie ou au laboratoire de biologie

18 300 patients du Cotentin

- › dont 97% originaires de la Manche, soit approximativement 10% de la population du Nord-Cotentin

5,21 jours (durée moyenne d'hospitalisation, hors 0 jour)



QUALITÉ

Certification HAS niveau B

- › Certification obtenue en 2020



LOGISTIQUE

1 210 tonnes de linge traité

- › soit près de 3 tonnes par jour traitées à la blanchisserie du CHPC

762 000 repas

- › 325 000 aux patients hospitalisés
- › 262 000 aux résidents des EHPAD
- › 175 000 au personnel

soit 2 100 repas préparés et servis chaque jour

Surfaces & Espaces verts

- › Surface au sol du bâti du CHPC : 110 000 m² soit approximativement 15 terrains de football



UNE JOURNÉE ORDINAIRE (HORS COVID)

- › 500 patients hospitalisés (dont 417 en MCO et 83 en SSR)
- › 130 nouvelles hospitalisations (dont 100 programmées et 30 via les urgences)
- › 750 consultations externes programmées
- › Environ 23 interventions chirurgicales au bloc opératoire
- › 5 naissances
- › 4 sorties SMUR
- › 160 passages aux urgences (120 urg. adultes, 25 urg. pédia, 15 urg. gyneco)
- › 347 résidents au sein des 2 EHPAD

ÉQUIPEMENTS

Imagerie médicale

- › 3 scanners
- › 2 IRM (dont 1 en GIE)
- › 7 salles de radiologie
- › 1 salle imagerie interventionnelle
- › 1 mammographe
- › 1 accélérateur de particules (radiothérapie)
- › 1 salle de Coronarographie

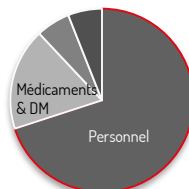
Plateaux techniques

- › 4 blocs opératoires
- › 2 blocs d'obstétrique
- › 1 bassin de balnéothérapie

BUDGET

216 M€ de dépenses

- › 70% : Personnel
- › 16% : Dépenses médicales et pharmaceutiques
- › 8% : dépenses hôtelières et logistiques
- › 5% : amortissements & frais financiers



6,8 M€ d'investissement

- › Travaux & gros entretien - équipements biomédicaux - équipements et projets informatiques

RESSOURCES HUMAINES

Personnel médical : 260 médecins (dont 68 internes)

Personnel non médical : 2 223

- › 1 698 soignants (infirmiers, aides-soignants, techniciens de labo, rééducateurs physiques, manipulateurs radio, diététiciens, recherche clinique [...])
- › 255 agents techniques et ouvriers
- › 270 agents administratifs et sociaux éducatifs (accueil, secrétariats médicaux, service social, RH, Qualité, Finances, Direction)
- › Femmes : 81% / Hommes : 19%

