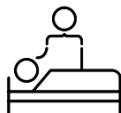


- CHIFFRES CLEFS 2019 -

CAPACITÉ

918 lits et places

- › Médecine : 361 lits
- › Chirurgie : 53 lits
- › Obstétrique : 41 lits
- › SSR : 90 lits
- › HAD : 26 places
- › EHPAD : 347 lits



URGENCES

62 748 passages aux urgences

- › dont 46 736 aux urgences adultes
- › dont 10 132 aux urgences pédiatriques
- › Dont 5 880 aux urgences gynécologiques

1 passage sur 4 est suivi d'une hospitalisation

DELAIS : pour 100 patients accueillis aux urgences,

- › 78 y passent moins de 6H, et même moins de 2H pour 29 d'entre eux
- › 6 y passent plus de 10H

15

SMUR

1 478 interventions extérieures et 63 TIH

- › 2 véhicules SMUR
- › Activité régulée par le SAMU 50 (centre 15)

MATERNITÉ

1 824 naissances

- › Maternité de niveau III (réanimation néonatale)
- › 5 salles de naissances



AUTOUR DU SOIN

Recherche clinique

- › 1 département de recherche clinique depuis 2015
- › 41 essais ouverts en 2019 – 678 patients concernés

Pharmacie

- › 15 M€ de consommation annuelle de médicaments
- › plus de 1 400 références en stock

Informatique

- › 1 500 postes informatiques & 2 data centers redondants
- › 100% des prises en charges médicales informatisées

Hygiène

- › Solution hydro-alcoolique utilisée : 3 900 litres
- › 179 tonnes de DASRI (déchets d'activité de soins à risques infectieux)

ACTIVITÉ (+7,4% / 2018)

48 723 hospitalisations & séances (MCO)

- › Médecine : 40 639
- › Chirurgie : 5 366
- › Obstétrique : 2 718

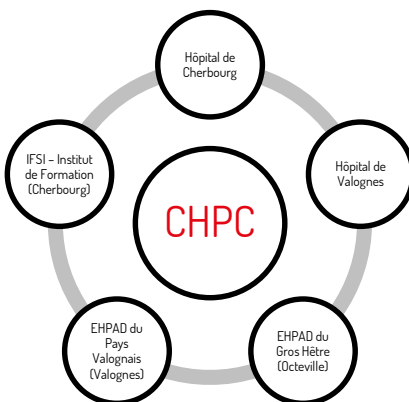
243 065 consultations externes

- › 1/2 en médecine, chirurgie, obstétrique
- › 1/4 en imagerie ou au laboratoire de biologie
- › 1/4 aux urgences

18 674 patients du Cotentin

- › dont 97% originaires de la Manche, soit approximativement 10% de la population du Nord-Cotentin

5,94 jours (durée moyenne d'hospitalisation, hors 0 jour)



QUALITÉ

Certification HAS niveau B

- › Certification obtenue en 2016



LOGISTIQUE

1 250 tonnes de linge traité

- › soit près de 4 tonnes par jour traitées à la blanchisserie du CHPC

751 475 repas

- › 317 354 aux patients hospitalisés
- › 253 232 aux résidents des EHPAD
- › 180 889 au personnel



soit plus de 2 000 repas préparés et servis chaque jour

Surfaces & Espaces verts

- › Surface au sol du bâti du CHPC : 110 000 m² soit approximativement 15 terrains de football

UNE JOURNÉE ORDINAIRE

- › 500 patients hospitalisés (dont 417 en MCO et 83 en SSR)
- › 123 nouvelles hospitalisations (dont 78 programmées et 45 via les urgences)
- › 665 consultations externes
- › Entre 20 et 25 interventions chirurgicales au bloc opératoire
- › 5 naissances
- › 4 sorties SMUR
- › 172 passages aux urgences (128 urg. adultes, 28 urg. pédia, 16 urg. gyneco)
- › 347 résidents au sein des 2 EHPAD

ÉQUIPEMENTS

Imagerie médicale

- › 3 scanners
- › 2 IRM (dont 1 en GIE)
- › 7 salles de radiologie
- › 1 salle imagerie interventionnelle
- › 1 mammographe
- › 1 accélérateur de particules (radiothérapie)

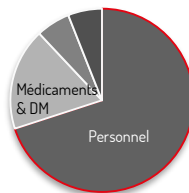
Plateaux techniques

- › 4 blocs opératoires
- › 2 blocs d'obstétrique
- › 1 bassin de balnéothérapie

BUDGET

187,2 M€ de dépenses

- › 69% : Personnel
- › 17% : Dépenses médicales et pharmaceutiques
- › 7% : dépenses hôtelières et logistiques
- › 7% : amortissements & frais financiers



3,3 M€ d'investissement

- › Travaux & gros entretien – équipements biomédicaux – équipements et projets informatiques

RESSOURCES HUMAINES



235 médecins dont 56 internes

Personnel non médical : 2 160

- › 1 653 soignants (infirmiers, aides-soignants, techniciens de labo, rééducateurs physiques, manipulateurs radio, diététiciens, recherche clinique [...])
- › 258 agents techniques et ouvriers
- › 249 agents administratifs et sociaux éducatifs (accueil, secrétariats médicaux, service social, RH, Qualité, Finances, Direction)
- › 2 médecin du travail
- › Femmes : 81% / Hommes : 19%