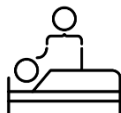


## - CHIFFRES CLEFS 2025 -

### CAPACITÉ

#### 962 lits et places

- Médecine : 399 lits
- Chirurgie : 53 lits
- Obstétrique : 41 lits
- SMR : 90 lits
- HAD : 32 places
- EHPAD : 347 lits



### URGENCES & USHR

#### 56 000 passages aux urgences (Cherbourg)

- Dont : 41 000 aux urgences adultes
- Dont : 9 500 aux urgences pédiatriques
- Dont : 5 500 aux urgences gynécologiques

1 passage sur 3 est suivi d'une hospitalisation

**DELAIS** : pour 100 patients accueillis aux urgences,

- 70 y passent moins de 6H dont 35 moins de 2H
- 10 y passent plus de 10H

**USHR (Valognes)** : 3000 passages



#### SMUR : 1705 interventions extérieures

2 véhicules SMUR

- Activité régulée par le SAMU 50 (centre 15)

### MATERNITÉ

#### 1452 naissances

- Maternité de niveau III (réanimation néonatale)
- 5 salles de naissances



### AUTOUR DU SOIN

#### Recherche clinique

- 1 Unité de Recherche Clinique & Innovation
- 174 études cliniques ouvertes depuis 2015
- 65 projets promotion/innovation suivis en 2025
- 322 publications ces 4 dernières années

#### Pharmacie

- 30 M€ de consommation annuelle de médicaments
- plus de 5 000 références en stock

#### Informatique

- 1795 postes informatiques & 2 data centers redondants
- 100% des prises en charges médicales informatisées

#### Hygiène

Solution hydro-alcoolique utilisée : 4 250 litres

- 131 tonnes de DASRI (déchets d'activité de soins à risques infectieux)

### ACTIVITÉ

#### 72 900 hospitalisations HC, HDJ & séances (MCO)

- **Médecine** : 64 000 dont 47 400 HDJ et Séances
- **Chirurgie** : 6 500 dont 2 900 HDJ et Séances
- **Obstétrique** : 2 400 dont 480 HDJ et Séances
- **Evolution 2025/2024**
  - HC : - 1%
  - HDJ & UCA : + 2%
  - Séances (onco/dial/radiot) : + 3%

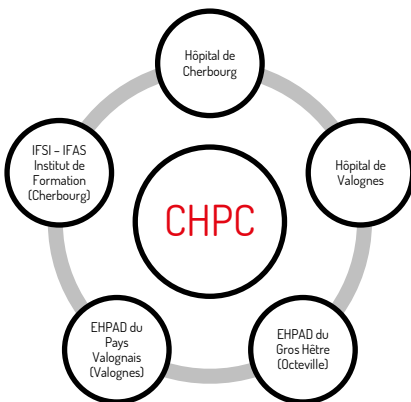
#### 248 000 consultations externes programmées

- 65 % en médecine, chirurgie, obstétrique
- 35 % en imagerie ou au laboratoire de biologie

#### 26 700 patients

- dont 97% originaires de la Manche, soit approximativement entre 10% et 15% de la population du Nord-Cotentin

#### 6 jours (durée moyenne d'hospitalisation, hors 0 jour)



### QUALITÉ

#### Certification HAS niveau B

- Certification obtenue en 2020



### LOGISTIQUE

#### 1 224 tonnes de linge traité

- soit un peu plus de 3 tonnes par jour traitées à la blanchisserie du CHPC

#### 803 000 repas

- 340 000 aux patients hospitalisés
- 256 000 aux résidents des EHPAD
- 207 000 au personnel



soit 2 200 repas préparés et servis chaque jour

#### Surfaces & Espaces verts

- Surface au sol du bâti du CHPC : 110 000 m<sup>2</sup> soit approximativement 15 terrains de football

### UNE JOURNÉE ORDINAIRE

- 580 patients hospitalisés (dont 500 en MCO et 80 en SMR)
- 200 nouvelles hospitalisations (dont 60 HC et 140 HDJ et Séances)
- 953 consultations externes programmées
- Environ 23 interventions chirurgicales au bloc opératoire
- 4 naissances
- 5 sorties SMUR
- 150 passages aux urgences (110 urg. adultes, 26 urg. pédia, 15 urg. gyneco)
- 347 résidents au sein des 2 EHPAD

### ÉQUIPEMENTS

#### Imagerie médicale

- 3 scanners
- 2 IRM (dont 1 en GIE)
- 7 salles de radiologie
- 1 salle imagerie interventionnelle
- 2 mammographes

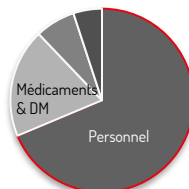
#### Autres plateaux techniques et eq. lourds

- 4 blocs opératoires
- 2 blocs d'obstétrique
- 2 accélérateurs de particules (radiothérapie) IMRT + 1 scanner dédié
- 1 salle de Coronarographie
- 1 salle de rythmologie

### BUDGET

#### 238 M€ de dépenses

- 68% : Personnel
- 19% : Dépenses médicales et pharmaceutiques
- 7% : dépenses hôtelières et logistiques
- 5% : amortissements & frais financiers



#### 8,8 M€ d'investissement

- Travaux & gros entretien - équipements biomédicaux - équipements et projets informatiques

### RESSOURCES HUMAINES

**Personnel médical : 349<sup>(\*)</sup> médecins (dont 84 internes & ffi)**

**Personnel non médical : 2 419<sup>(\*)</sup>**

- 1 842 soignants (infirmiers, aides-soignants, techniciens de labo, rééducateurs physiques, manipulateurs radio, diététiciens, recherche clinique [...])
- 277 agents techniques et ouvriers
- 300 agents administratifs et sociaux éducatifs (accueil, secrétariats médicaux, service social, RH, Qualité, Finances, Direction)
- Femmes : 81% / Hommes : 19%

<sup>(\*)</sup> en effectif, et non en ETP

