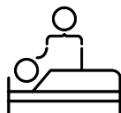


- CHIFFRES CLEFS 2016 -

CAPACITÉ

929 lits et places

- › Médecine : 352 lits
- › Chirurgie : 57 lits
- › Obstétrique : 51 lits
- › SSR : 96 lits
- › HAD : 26 places
- › EHPAD : 347 lits



URGENCES

59 446 passages aux urgences

- › dont 45 029 aux urgences adultes
- › dont 9 540 aux urgences pédiatriques
- › dont 4 877 aux urgences gynécologiques

1 passage sur 4 est suivi d'une hospitalisation

DELAIS : pour 100 patients accueillis aux urgences,

- › 80 y passent moins de 6H, et même moins de 2H pour 40 d'entre eux
- › 4 y passent plus de 10H

15

SMUR

1 463 interventions extérieures

- › 2 véhicules SMUR
- › Activité régulée par le SAMU 50 (centre 15)

MATERNITÉ

1 855 naissances

- › Maternité de niveau III (réanimation néonatale)
- › 5 salles de naissances



AUTOUR DU SOIN

Recherche clinique

- › 1 département de recherche clinique depuis 2015
- › 25 essais ouverts en 2016 - 243 patients inclus

Pharmacie

- › 15 M€ de consommation annuelle de médicaments
- › plus de 1 400 références en stock

Informatique

- › 1 500 postes informatiques & 2 data centers redondants
- › 100% des prises en charges médicales informatisées

Hygiène

- › Solution hydro-alcoolique utilisée : 3 796 litres
- › 169 tonnes de DASRI (déchets d'activité de soins à risques infectieux)

ACTIVITÉ (+3,2% / 2015)

45 134 hospitalisations & séances (MCO)

- › Médecine : 37 052
- › Chirurgie : 5 320
- › Obstétrique : 2 762

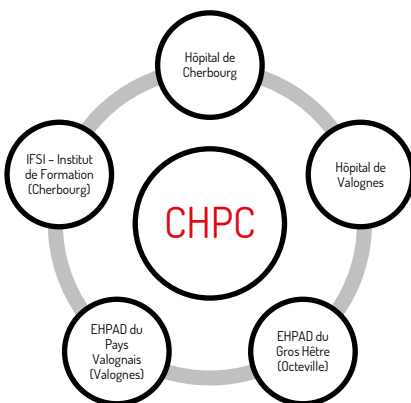
213 157 consultations externes

- › 1/2 en médecine, chirurgie, obstétrique
- › 1/4 en imagerie ou au laboratoire de biologie
- › 1/4 aux urgences

20 222 patients du Cotentin

- › dont 98% originaires de la Manche, soit approximativement 10% de la population du Nord-Cotentin

5,8 jours (durée moyenne d'hospitalisation, hors 0 jour)



QUALITÉ

Certification HAS niveau B

- › Certification obtenue en 2016
- › Réception de 183 courriers d'usagers
70% de satisfaction/reconnaissance de la qualité de soins et de l'engagement des équipes soignantes
- › 10 plaintes enregistrées en 2016
- › Questionnaires sorties : 95,4% de satisfaction globale



LOGISTIQUE

1 245 tonnes de linge traité

- › soit près de 5 tonnes par jour traitées à la blanchisserie du CHPC

782 280 repas

- › 361 709 aux patients hospitalisés
- › 253 864 aux résidents des EHPAD
- › 166 507 au personnel



soit plus de 2 000 repas préparés et servis chaque jour

Surfaces & Espaces verts

- › Surface au sol du bâti du CHPC : 110 000 m²
soit approximativement 15 terrains de football

UNE JOURNÉE ORDINAIRE

- › 545 patients hospitalisés (dont 450 en MCO et 95 en SSR)
- › 120 nouvelles hospitalisations (dont 80 programmées et 40 via les urgences)
- › 650 consultations externes
- › Entre 20 et 25 interventions chirurgicales au bloc opératoire
- › 5 naissances
- › 4 sorties SMUR
- › 163 passages aux urgences (123 urg. adultes, 26 urg. pédia, 13 urg. gyneco)
- › 340 résidents au sein des 2 EHPAD

ÉQUIPEMENTS

Imagerie médicale

- › 2 scanners
- › 1 IRM
- › 7 salles de radiologie
- › 1 mammographe
- › 1 accélérateur de particules (radiothérapie)

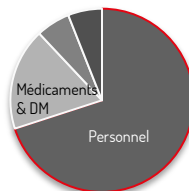
Plateaux techniques

- › 4 blocs opératoires
- › 2 blocs d'obstétrique
- › 1 bassin de balnéothérapie

BUDGET

160 M€ de dépenses

- › 70% : Personnel
- › 18% : Dépenses médicales et pharmaceutiques
- › 6% : dépenses hôtelières et logistiques
- › 6% : amortissements & frais financiers



6 M€ d'investissement

- › Travaux & gros entretien - équipements biomédicaux - équipements et projets informatiques

RESSOURCES HUMAINES

EFFECTIFS [ETP-r]

308 [235] médecins dont 60 internes

Personnel non médical : 2 145 [2 042]

- › 1 592 [1 514] soignants (infirmiers, aides-soignants, techniciens de labo, rééducateurs physiques, manipulateurs radio, diététiciens, recherche clinique [...])
- › 279 [271] agents techniques et ouvriers
- › 274 [257] agents administratifs et sociaux éducatifs (accueil, secrétariats médicaux, service social, RH, Qualité, Finances, Direction)
- › Femmes : 81% / Hommes : 19%

